

NOM DU CLIENT :

DATE :

RÉFÉRENCE :

MENUISERIE

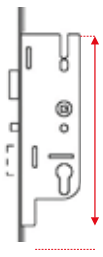
- BOIS PVC ALU

GAMME ou FABRICANT :

SERRURE

- Un point Multipoints

MARQUE DE SERRURE :



HAUTEUR DU COFFRE : mm

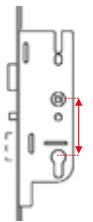
- Pêne demi-tour Pêne rouleaux

- Pêne dormant

SECTION DU FOUILLOT :

- 7 mm 8 mm

ENTRAXE :



- 70 mm
 85 mm
 92 mm

AXE (têteière incluse) :



- 25 mm 28 mm
 35 mm 40 mm
 50 mm 55 mm
 Autre : mm

MENUISERIE MÉTALLIQUE AXE (sans têteière)

- 21 mm 24 mm 26 mm
 30 mm Autre : mm

Profondeur de coffre sans têteière : mm

MANOEUVRE

- À la clé À relevage de béquille Automatique

POINT DE FERMETURE

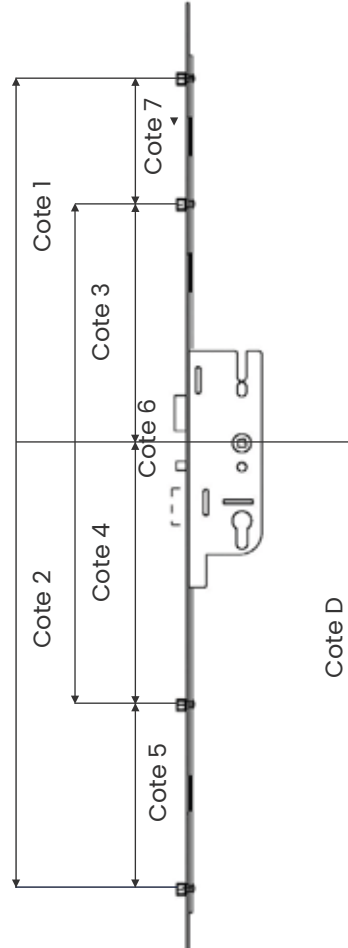


- Galet normal - nombre :
- Galet champignon - nombre :
- Fermeture sortie de tringle haute et basse - nombre :
- Pêne Crochet - nombre :
- Pêne perroquet - nombre :
- Pêne rond - nombre :
• 20 mm d'espacement
• 100 mm d'espacement
- Pêne oblong - nombre :
- Pêne basculant - nombre :
- Pêne dormant rectangulaire - nombre :
- Pêne rond bisauté - nombre :

TÊTIÈRE

Longueur de la têteière : mm

Largeur de la têteière :



Têteière plate :

- 16 mm
 18 mm
 20 mm
 22 mm
 24 mm

Têteière en U :

- U22 x 3 mm
 U22 x 6 mm
 U24 x 3 mm
 U24 x 6 mm
Autre : mm

Épaisseur de la têteière : mm

Têteière cambrée

- Oui
 Non



- Distance des points de fermeture par rapport à l'axe de la serrure :

Pour les galets : en position basse

Cote n°1 : mm Cote n°2 : mm

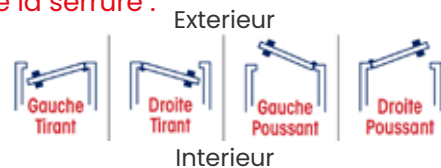
Cote n°3 : mm Cote n°4 : mm

Cote n°5 : mm Cote n°6 : mm

Cote n°7 : mm

Cote D : mm

Sens de la serrure :



IMPORTANT :

Joindre des photos en complément de ce document
Inscrire les informations indiquées sur la têteière :

.....
.....
.....
.....